

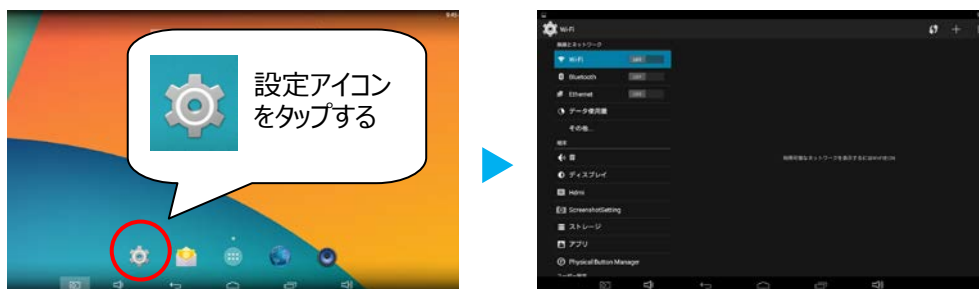
Logitec システムバー非表示・設定手順

システムバー非表示の設定方法について説明します。

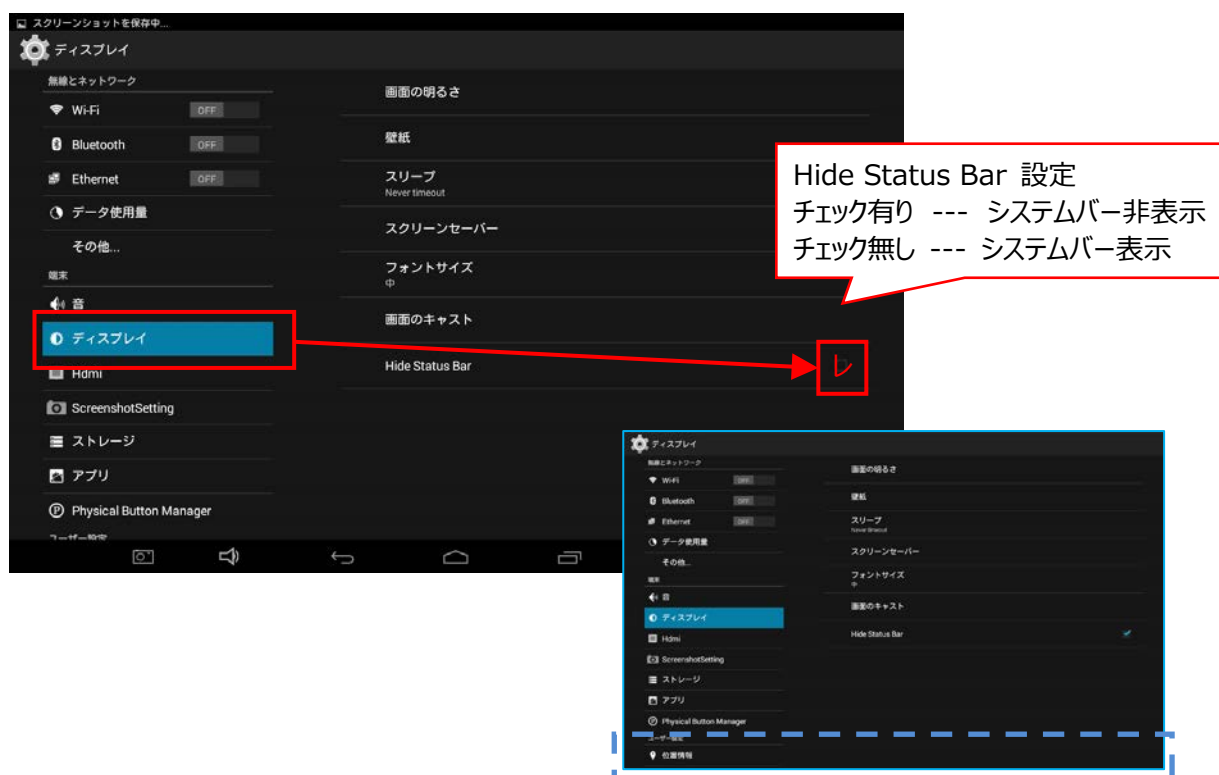
画面は LT-H0310A (OS : Andorid4.4.4)を例に記述しております。

■ システムバー非表示の設定手順

1. 設定アプリを起動する

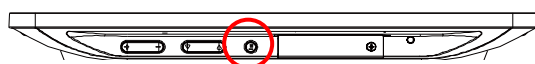


2. 設定項目のディスプレイをタップして「Hide Status Bar」にチェックを付ける



システムバー、通知、クイック設定メニューを非表示にします

3. EXIT ボタンで設定内容を反映する



EXIT ボタンを押すことでホーム画面に戻り Hide Status Bar の設定内容が反映されます