

この度は弊社製品をお買い上げいただきまして誠にありがとうございます。本書は製品に関する注意事項などを説明していますので、ご使用前に必ずご一読いただきますようお願いいたします。

オンライン会議システム『LiveOn®』アプリケーション インストール済み

本製品は、ジャパンメディアシステム株式会社製オンライン会議システム『LiveOn®』アプリケーションをプリインストールしたモデルです。

『LiveOn®』アプリケーションを OS 起動後自動的に起動させる場合は、設定→ディスプレイ→Enable Auto Start LiveOn を有効にしてください。

※LiveOn の利用には、別途ジャパンメディアシステム株式会社との契約が必要です。

※LiveOn に関するお問い合わせは、ジャパンメディアシステム株式会社 (<https://www.liveon.ne.jp/contact/>) までお願いします。

※LiveOn は、二週間の無料トライアルが可能です。 <https://www.liveon.ne.jp/contact/trial/>

LiveOn に関する操作マニュアルは、下記 url よりダウンロードください。

<https://www.jm-s.co.jp/LiveOnInstructions/MB-OperatingManual-AP.pdf>

Android 端末に関するマニュアルは、弊社ホームページ (<http://pc.logitec.co.jp/>) の製品ページよりダウンロードください。

付属品の確認

【LT-H0310B/CAM-L・LT-H0310B/CP-L】

- Android タッチパネル PC (本体) 1台
- スタンド PC-H0310STD02 (本体取付済み) 1台
- 専用 AC アダプタ (本体取付済み) 1個
- クイックガイド (本書) 1枚
- 保証書 1枚

※LT-H0310B/CP-L は、PoE に対応しているため、ネットワークケーブルのみで動作します。

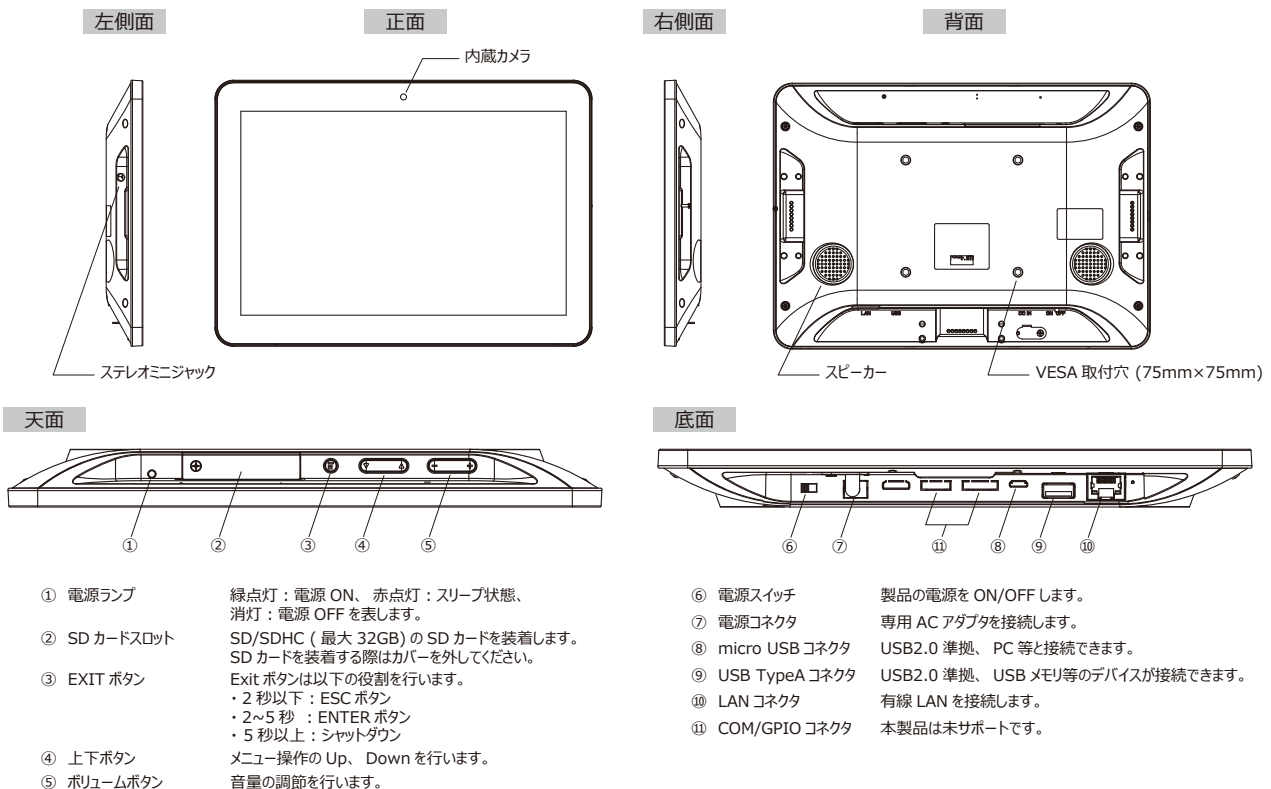
PoE 対応の LAN ハブに接続する場合は AC アダプタ不要ですが、PoE 非対応の LAN ハブに接続する場合は付属の AC アダプタをご使用ください。

※付属の AC アダプタは本製品以外では使用しないでください。

主な仕様

項目	LT-H0310B/CAM-L	LT-H0310B/CP-L
画面サイズ	10.1 型	
OS	Android 6.0.1	
CPU	Rockchip RK3288	
内蔵メモリ	システムメモリ : 2GB、ストレージ容量 : 8GB	
IO ポート	SD/SDHC、USB Host、micro USB、LAN (RJ45)、ステレオミニジャック x1	
無線 LAN	IEEE802.11 a/b/g/n/ac (2.4GHz/5GHz)	
Bluetooth	Bluetooth 4.2	
内蔵カメラ	1600x1200 (1.9M)pixel	
スピーカー	ステレオスピーカー	
入力電源	DC12V ±5%	
消費電力	10.5W (Typ)	
PoE 受電	- (非対応)	対応 (IEEE802.3at)
外形寸法	252.1x177.8x24.5mm	
質量	1.2Kg (本体 600g、スタンド 600g)	
環境条件	温度 : 0℃~40℃ / 湿度 : 20%~70%	

各部の名称



- ① 電源ランプ
緑点灯：電源 ON、赤点灯：スリープ状態、消灯：電源 OFF を表します。
- ② SD カードスロット
SD/SDHC (最大 32GB) の SD カードを装着します。SD カードを装着する際はカバーを外してください。
- ③ EXIT ボタン
Exit ボタンは以下の役割を行います。
・ 2 秒以下：ESC ボタン
・ 2~5 秒：ENTER ボタン
・ 5 秒以上：シャットダウン
- ④ 上下ボタン
メニュー操作の Up、Down を行います。
- ⑤ ボリュームボタン
音量の調節を行います。

- ⑥ 電源スイッチ
製品の電源を ON/OFF します。
- ⑦ 電源コネクタ
専用 AC アダプタを接続します。
- ⑧ micro USB コネクタ
USB2.0 準拠、PC 等と接続できます。
- ⑨ USB TypeA コネクタ
USB2.0 準拠、USB メモリ等のデバイスが接続できます。
- ⑩ LAN コネクタ
有線 LAN を接続します。
- ⑪ COM/GPIO コネクタ
本製品は未サポートです。

取扱い上のご注意

■本製品を正しく安全に利用するために

- ・本書では製品を正しく安全に使用するための重要な注意事項を説明しています。必ずご使用前にこの注意事項を読み、記載事項にしたがって正しくご使用ください。
- ・本書は読み終わった後も、必ずいつでも見られる場所に保管してください。

■表示について

- ・この「取扱い上のご注意」では以下のような表示（マーク）を使用して注意事項を説明しています。内容を理解してから、本文をお読みください。

※マニュアルに記載されている以外の操作や動作は行わないでください。装置について何か問題が発生した場合は、電源を切り、電源プラグをコンセントから抜いたあと、お買い求めの販売店へご連絡いただき、弊社 PC 専用サポート窓口までご連絡ください。



警告 この表示を無視して取扱いを行った場合、使用者が死または重症を負う危険性がある項目です。



丸に斜線のマークは何かを禁止することを意味します。丸の中には禁止する項目が絵などで表示されます。例えば左図のマークは分解を禁止することを意味します。



注意 この表示を無視して取扱いを行った場合、使用者が障害を負う危険性、もしくは物的損害を負う危険性がある項目です。



違つ丸の丸のマークは何かの行為を行わなければならないことを意味します。丸の中には行わなければならない行為が絵などで表示されます。例えば、左図のマークは電源コードをコンセントから抜かなければならないことを意味します。



三角のマークは何かに注意しなければならぬことを意味します。三角の中には注意する項目が絵などで表示されます。例えば左図のマークは感電に注意しなければならぬことを意味します。

警告

●万一、異常が発生したとき。

本体から異臭や煙が出た時は、ただちに電源を切り、電源プラグをコンセントから抜いて販売店にご相談ください。



●異物を入れないでください。

通気孔などから、金属類や燃えやすいものなどを入れないでください。そのまま使用すると感電や火災の原因になります。

※万一異物が入った場合は、ただちに電源を切り販売店にご相談ください。



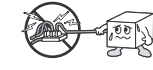
●分解しないでください。

本書の指示に従って行う作業を除いては、自分で修理や改造・分解をしないでください。感電や火災、やけどの原因になります。また、自分で改造・分解を行った機器に関しましては、弊社では一切の保証をいたしかねます。※特に電源内部は高電圧が多数あり、万一、触れると危険です。



注意

●ACアダプタはなるべくコンセントに直接接続してください。タコ足配線や何本も延長したテーブルタップの使用は、火災の原因となります。



●通気孔はふさがりません。過熱による火災、故障の原因となります。また、通気孔には埃が付着しないよう、定期的な点検し、清掃してください。



●高温・多湿の場所、長時間直射日光の当たる場所での使用・保管は避けてください。屋外での使用は禁止します。また、周辺の温度変化が激しいと内部結露によって誤動作する場合があります。



●本体は精密な電子機器のため、衝撃や振動の加わる場所、または加わりやすい場所での使用・保管は避けてください。



●ラジオ・テレビ等の近くで使用しますと、ノイズを与えることがあります。また、近くにモーター等の強い磁界を発生する装置がありますとノイズが入り、誤動作する場合があります。必ず離してご使用ください。



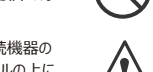
●浴室、洗面台、台所の流し台、洗濯機など水を使用する場所の近傍、湿気の多い地下室、水泳プールの近傍やほこりの多い場所では使用しないでください。電気絶縁の低下によって火災や感電の原因になります。




●コネクタなどの接続端子に手や金属で触れたり、針金などの異物を挿入したりしないでください。また、金属片のある場所に置かないでください。発煙や接触不良などにより故障の原因になります。




●ケーブルは足を踏まないように配線してください。足をひっかけるとケガや接続機器の故障の原因になります。また、大切なデータが失われるおそれがあります。ケーブルの上に重量物を載せないでください。また、熱器具のそばに配線しないでください。ケーブル被覆が破れ、接続機器などの故障の原因になります。



●地震対策について
地震などによる振動で装置の移動、転倒あるいは窓からの飛び出しが発生し、重大な事故へと発展するおそれがあります。これを防ぐため、地震・振動対策を保守会社や専門業者にご相談いただき、実施してください。



●日本国以外では使用しないでください。
この装置は日本国内専用です。電圧の違いや環境の違いにより、国外で使用すると火災や感電の原因になります。また他国には独自の安全規格が定められており、この装置は適合していません。



ご注意

- (1) 本書の一部または全部を弊社に無断で転載することは禁止されています。
- (2) 本製品および本書を運用した結果による損失、利益の逸失の請求などにつきましては、(2) 項に関わらず弊社でいかなる責任も負いかねますので、あらかじめご了承ください。
- (3) 本製品の仕様、デザインおよびマニュアルの内容については、製品改良のため予告なく変更する場合があります。
- (4) 本製品は、人命に関わる設備や機器、および高い信頼性や安全性を必要とする設備や機器（医療関係、航空宇宙関係、輸送関係、原子力関係等）への組み込みなどは考慮されていません。これらの設備や機器で本製品を使用したことにより人身事故や財産損害などが発生しても、弊社ではいかなる責任も負いかねます。
- (5) 本製品は日本国内仕様です。本製品を日本国外で使用された場合、弊社でいかなる責任も負いかねます。また、弊社では海外での（海外に対してを含む）サービスおよび技術サポートを行っておりません。

保証と修理について

製品には保証書が添付されています。

- 保証書は販売店が所定事項を記入してお渡しいたします。記載内容をご確認の上、大切に保管してください。
- 保証期間は保証書に記載されています。お買い上げ日より有効です。

修理を依頼される場合

- 修理品については、弊社修理受付窓口にお送りいただくかお求めいただいた販売店へご相談ください。故障かどうか判断がつかない場合は、弊社 PC 専用サポート窓口にお問い合わせください。
- 保証期間中の修理につきましては、別途保証規定に従い修理いたします。
- 保証期間終了後の修理につきましては、お客様のご要望により有償修理しています。ただし、製品終息後の経過期間によっては、部品等の問題から修理できない場合がありますので、あらかじめご了承ください。
- 補修用性能部品（製品の機能を維持するための部品）の最低保有期間は、製品出荷後 3 年間です。（保有期間内でも、互換パーツでの修理や修理に代わって同等品へ交換する場合があります。）

サポート窓口のご案内

●PC 専用サポート窓口

製品に対する技術的な質問や、取扱説明書に対する疑問点は、次の内容をご確認の上、PC 専用サポート窓口までお問い合わせください。

FAX にてお問い合わせの場合は、お客様のご連絡を必ずご記入ください。

- ①現在の状態（できるだけ詳しく）
- ②製品の名称 / シリアル番号

PC 専用サポート窓口（ナビダイヤル）

TEL. 0570-006409

受付時間：9:00～12:00、13:00～17:00

月曜日～金曜日（祝祭日、夏期、年末年始特定休業日を除く）

※上記電話番号は「コールバック方式」です。ご利用を伺ってから、担当より折り返しお電話いたします。
※携帯電話（FAX）、PHS（TEL、FAX 共）、IP 電話（TEL、FAX 共）、ひかり（光）電話はご利用になれません。ナビダイヤルをご利用出来ない方は TEL:011-350-5946 へおかけください。

PC 修理センター

郵送または宅配便にて修理を依頼される場合、以下の点をご確認の上、弊社修理受付窓口まで製品をご送付ください。

- 必ず、修理依頼書に「お客様のご連絡先（ご住所 / 電話番号）」「故障の状態」を書面に記述し製品と共に添付してください。修理依頼書は Web サイトよりダウンロード可能です。また修理に関するご説明やお問い合わせを掲載しています。修理依頼書がダウンロード出来ない場合には書面に記載の上添付してください。
- 送料および、梱包費用は保証期間の有無を問わずお客様のご負担です。
- 修理を依頼される場合は、保証書及び納品日が判別できる物（納品書のコピーなど）を製品に添付してください。
- 保証期間経過後の修理については、お見積りの必要の有無、または修理限度額および連絡先を明示の上、製品に添付してください。
- ご送付の際は、製品が梱包されていた箱、梱包材を使用しお送りください。
- お送りいただいた修理依頼書と運送会社のお問い合わせ番号等は必ずお手元にお控えください。

修理受付窓口（修理品送付先）

〒396-0111 長野県伊那市美すず 8268 番地 1000

ロジテック INA ソリューションズ株式会社

8 番窓口 PC 修理センター

TEL. 0570-881-649 FAX. 0570-014-017

受付時間：9:00～12:00、13:00～17:00

月曜日～金曜日（祝祭日、夏期、年末年始特定休業日を除く）

※携帯電話（FAX）、PHS（TEL、FAX 共）、IP 電話（TEL、FAX 共）、ひかり（光）電話はご利用になれません。ナビダイヤルをご利用出来ない方は TEL:0265-74-5071 へおかけください。

- PC 修理センターでは、修理依頼品に関するお問い合わせ以外はお受けできません。
- 製品に関する技術的なお問い合わせや修理が必要かどうかについてのお問い合わせは、弊社 PC 専用サポート窓口にお問い合わせいたします。

修理について詳しくは下記 Web サイトをご参照ください。

PC サポートページ

<https://pc.logitech.co.jp/support/>

※データ復旧サービス及びデータ消去サービスは TEL:0800-888-6409 へお問い合わせください。